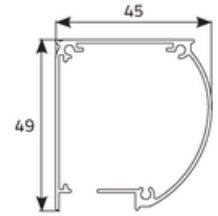
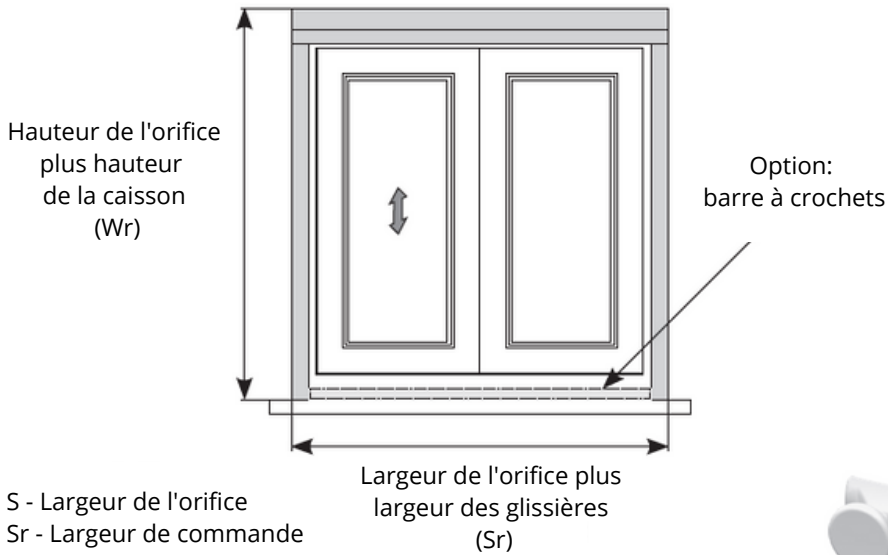


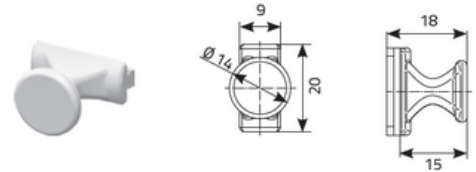
Moustiquaire enroulable verticale

Type du montage/mesure

Coupe du caisson



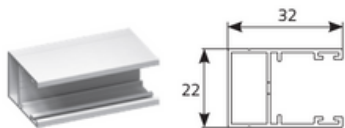
S - Largeur de l'orifice
 Sr - Largeur de commande
 W - Hauteur de l'orifice
 Wr - Hauteur de commande
 R - Taille du caisson



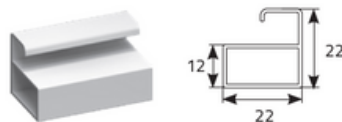
dimension totale
Sr = S + 2 x 32mm
Wr = W + 49mm + (22mm)*

*Avec barre à crochets

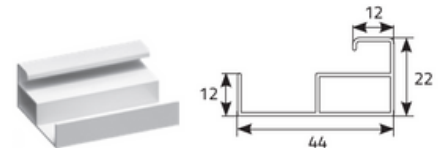
Glissière droite



Barre à crochets inférieure



Barre à crochets avec encastrement



Barre à crochets



fermoirs des glissières



glissière avec encastrement (contre supplément)

