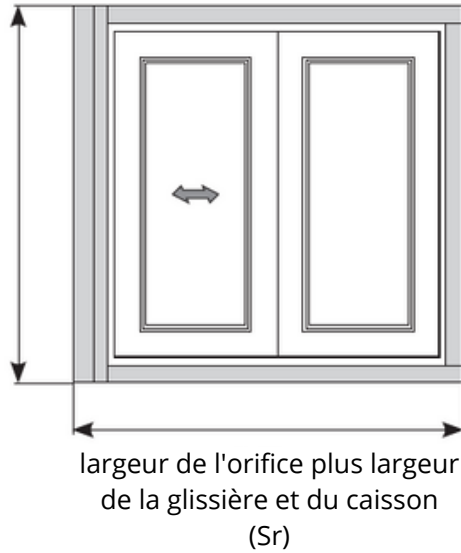


Moustiquaire enroulable horizontale

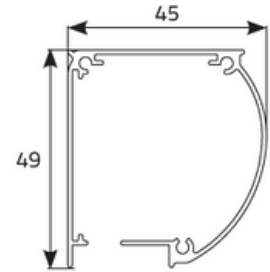
Type du montage/mesure

hauteur de l'orifice plus deux glissières (Wr)



largeur de l'orifice plus largeur de la glissière et du caisson (Sr)

Coupe du caisson

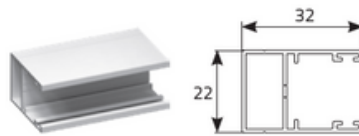


S - Largeur de l'orifice
 Sr - Largeur de commande
 W - Hauteur de l'orifice
 Wr - Hauteur de commande
 R - Taille du caisson

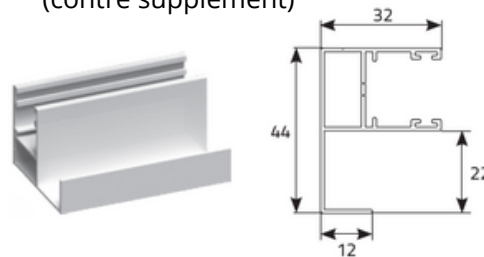
dimension totale
Sr = S + 49mm + 32mm
Wr = W + 2 x 32mm



Glissière droite



glissière avec encastrement (contre supplément)



poignée en PVC

